


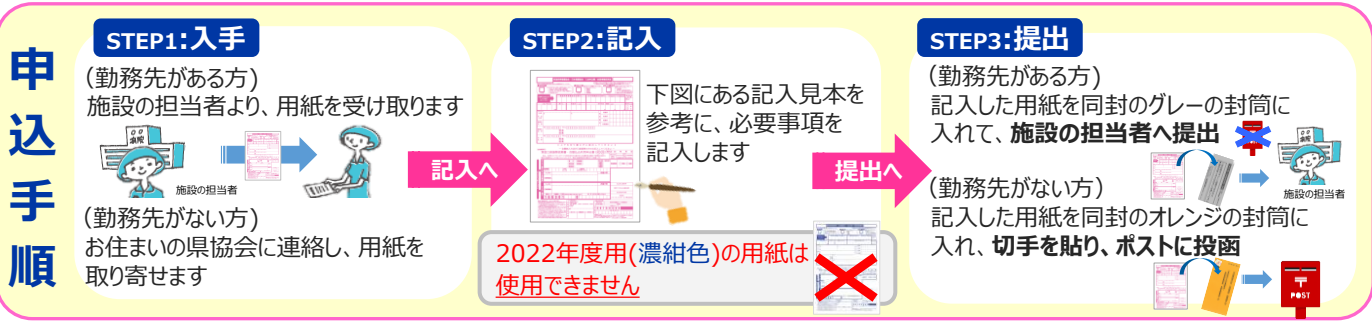
入会申込書/会員情報変更届の記入について



「入会申込書/会員情報変更届」をご提出いただくのは、次のようなケースです。

- ① 新規の入会である
- ② 再入会(2022年度手続がない方)である
- ③ 登録している内容(会員情報や口座情報)を変更したい

2023年度(2023/4/1~2024/3/31)入会希望の方の入会申込用紙は、**濃いピンク色**です。入会年度ごとに申込用紙が異なりますので、必ず、2023年度用の入会申込書にてご記入ください。



重要 会員情報(上半分)は、すべてご記入ください

記入見本 記入は、黒の油性ボールペンで太枠線内のみをお願いいたします

所属する県協会 XXX(都道府県)看護協会

2023年度用	都道府県看護協会・日本看護協会	入会申込書/会員情報変更届	XXX(都道府県)看護協会
A 申込区分	C 就労職種	B 会費納入方法	
1. 新規入会 2. 県移動 3. 再入会 4. 登録情報の変更	A. 保健師 B. 助産師 C. 看護師 D. 准看護師	1. 口座振替 2. 銀行振込 3. コピー収納 9. 郵便先で取りよめて納入	
都道府県看護協会会員No.	日本看護協会会員No.	看護協会(持込)	
X X X X X X X X X X X X X X X X	X X X X X X X X X X X X X X X X	X X X X X X X X X X X X X X X X	
入会/再入会	県No.	施設No.	生年月日(西暦)
2 0 2 3	9 9	X X X X	X X X X X X X X X X X X X X X X
フリガナ	氏名	勤務先名称	性別
カンゴ	看護 はな子	〇〇病院	① 男 ② 女
フリガナ	住所	住所	
ハナゴ	〇〇区〇〇〇丁目〇番〇号	〇〇市〇〇町〇丁目〇番〇号	

- C** 会員No.は、申込区分が「1.新規入会」以外の場合ご記入ください
- D** 施設No.がご不明な場合お勤め先、または、ご所属の都道府県看護協会へお問合せください
- E** 性別は該当する数字に「〇」をつけてください
- F** フリガナは必ずご記入ください！
※氏名がひらがな・カタカナの場合もフリガナをご記入ください
- G** 該当する都道府県に「〇」をつけてください

申込区分/就労職種/会費納入方法(点線部分)は、選択肢の中から、ご記入ください

- A** 申込区分 該当する数字をご記入ください
- | | |
|------------|--|
| 1. 新規入会 | 過去に一度も看護協会に所属したことがない方(会員番号の記入は不要です) |
| 2. 県移動 | 現在登録されている都道府県看護協会より他の都道府県へ移動された方
→「都道府県看護協会会員No.」「県No.」「施設No.」が変更になります。 |
| 3. 再入会 | 以前に看護協会の登録がある方で、1年以上会員手続きをされていない方 |
| 4. 登録情報の変更 | 現在登録されている会員情報や、会費納入方法が「口座振替」で口座情報を変更される方 |
- B** 会費納入方法
- 施設に所属の方は、必ず施設代表者に確認のうえ、ご記入ください
 - 「1.口座振替」以外は、会費のお支払時に支払手数料がかかります。

ご確認ください 「入会申込書/会員情報変更届」の用紙について

- 複写して利用できません。新しい用紙をご用意ください。
- 入会年度ごとに申込用紙が異なります。2023年度の入会申込みは、**2023年度用の入会申込書**をご利用ください。
- 用紙右上に、ご自身の所属する、または、所属を予定する都道府県看護協会名が印字されているかご確認ください。

会費納入方法「1.口座振替」で、口座情報を「登録」または「変更」される方は『預金口座振替依頼書・自動払込利用申込書』(下半分)の記入が必要です **裏面をご覧ください**

預金口座振替依頼書・自動払込利用申込書について


記入が
必要な方

会費納入方法が「1.口座振替」で
口座情報を 初めて登録される方 または 変更される方



預金口座振替依頼書・自動払込利用申込書 (下半分) の
該当の金融機関の枠内 **すべて** ご記入ください。

口座情報 (下半分)



記入見本

① ゆうちょ銀行以外の
金融機関の場合

【ご注意】該当するものに必ず
○印をお付けください

記入日をご記入ください

記入日 20××年××月××日

私は、SMBCファイナンスサービス株式
預金口座振替によって支払うこととしたいので、預金口座振替規定を確約のうえ依頼します。

ゆうちょ銀行以外の金融機関

金融機関コード 9 9 9 9 支店コード 9 9 9 口座番号 9 9 9 9 9 9 9

フリガナ カンゴ ハナコ お届け印

口座名義人 看護 はな子

預金種目 ①普通 ②当座

銀行 労働金庫 原宿 信用金庫 協同組合 信用組合

取納代行会社 SMBCファイナンスサービス株式会社
振替日 27日 (金融機関休業日の場合は翌営業日)

どちらか一つのみを記入

② ゆうちょ銀行の場合

お名前がひらがな・カタカナの場合も、
フリガナは必ずご記入ください

【ご注意】
正しいお届け印ですか？
ご確認のうえ、はっきりと
鮮明に押印ください

ゆうちょ銀行

口座名義人 看護 はな子 お届け印

種目コード 1 6 6 3 0 1 契約種別コード 9 9 9 0 記号 (6桁目がある場合は※欄にご記入ください) 番号 (右づめで記入ください) 9 9 9 9 9 9 9 9 9

ポイント

①、②両方の口座情報を記入されると、受付がされません

申込不要の方が誤って依頼書に記入した場合は、記入部分をすべて二重線で消してください。

訂正方法

○正しい押し方



×不備となる可能性が高い押し方



訂正

記入を訂正される場合は、間違った部分に二重線を引き、二重線の上に届出印を押印してください。



※訂正した場合でも、金融機関から不備で返却された場合はご連絡いたします

よくある質問



Q. 口座開設時に届出印が不要で登録がないのですが、どうしたら良いですか？

A. 依頼書の押印は一般的には不要ですが、各金融機関の指示に従ってご提出ください。

チェック ネットバンクや印鑑レス口座の場合、依頼書の提出後、電子メール等で指定の期日までに口座振替の承認を求められる場合があります。(承認がないと登録を完了できません)

Q. 統合で新しい銀行名になります。「金融機関コード」はどう記入すれば良いですか？

A. 統合日以降は、新しい銀行名と新しい金融機関コードをご確認のうえ、ご記入ください。

ご利用の金融機関に
お問合せください



● 届出印がどれか分かりません

● 金融機関コードが分かりません

最後に、会員情報 (上半分) がすべて記入されているか、ご確認ください

問い合わせ先: 日本看護協会 情報システム部会員情報課 ✉kaiinjoho@nurse.or.jp

